

バードオフ ジェル EPA(米国環境保護局)登録承認商品

バードプレッシャー: 軽度から中程度



バードオフ ジェルには鳥類が嫌う触覚/味覚/臭覚の忌避成分が含まれており、この効果で鳥類を『その場所』から傷つけることなく追い払うことができます。

バードオフ ジェルのメカニズム

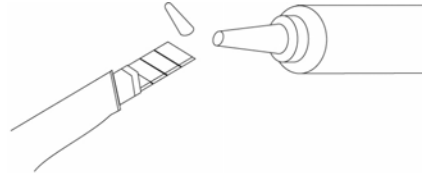
- 触覚 … ジェル状のベタついた感覚を鳥類は嫌います。
- 味覚・臭覚 … ジェルには鳥類が嫌う成分が含まれています。
 - ◇ 忌避成分には天然成分のみを配合しており、安心して取り扱えます。また、農薬や殺虫剤等の成分は含んでいません。

バードオフ ジェルのベタついた感触は鳥類にとって不快なことのようです。このジェルが足や羽に付着し、それを取り除こうとジェルを嘴で啄ばみ、ジェルが口や鼻に付着します。ベタついた不快感と鳥類が嫌う味と臭いが『その場所』にあることを学習します。この触覚/味覚/臭覚による複数の不快な感覚により害鳥は再び『その場所』へ近寄らなくなります。

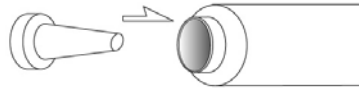
設置	屋内、屋外を選びません。-20℃～150℃程度まで使用可能です。 (不要時には簡単に拭き取れ、塗布面への著しい汚れもありません。)
設置方法	コーキングガンにセットし、塗布面に直線や波状に塗布します。 バードオフ ジェル 1本(330ml)で約4～5mの塗布量を目安にしてください。
設置難易度	容易
効果	1年以上 時間の経過と共に油脂成分が染み出て、忌避成分の表面を保護します。 耐熱、耐寒、耐水にも優れ溶けださず蒸発もせず、効果は1年以上持続します。 頻繁に鳥類が飛来する高プレッシャーの場所ではジェルが踏みつけられ、次第に無くなってしまう場合があります。状況に応じて点検、塗布を繰り返してください。高プレッシャーの場所にも繰り返し塗布を行えば効果が望めます。巣などがある場合は、雛や卵が無い事を確認してから塗布してください。
成分/仕様	水、植物精油(カプサイシン、メントール) / NET 330ml

使用方法

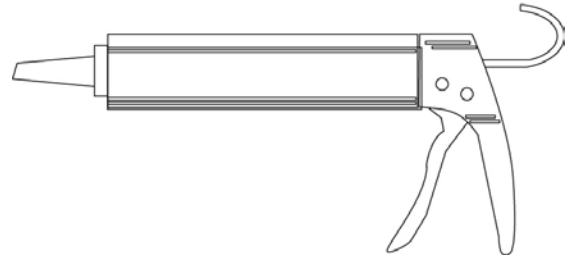
1. 塗布面を清掃し、埃や糞を取り除きます。
2. 巣がある場合は巣を撤去します。
(雛がいる場合は雛の巣立ちの後に施工してください。)
3. ノズルのジェル出口の径を 10mm 程度になるようにカットします。



4. 防湿膜を破ります。



5. コーキングガンに装填します。



6. バードオフ ジェルのノズルから出るジェルの幅を 10mm 位になるように直線状や波状に塗布します。



使用上の注意

- ◇ この商品は食べ物ではではありません。万一飲み込んだ場合は医者の手当てを受けて下さい。
- ◇ ご使用時は必ずゴム手袋や保護メガネを着用してください。一部が目に入ったり肌に付着した場合は、直ちに中性洗剤で洗い流して下さい。異常がある場合は医者の手当てを受けて下さい。
- ◇ 衣類等に付着するとシミや変色の恐れがあります。ご注意ください。
- ◇ 直射日光の当たらない涼しい場所の小児の手の届かないところへ保存して下さい。
- ◇ その他、ご使用に際し不明の点がございましたら、直接弊社まで御連絡ください。

製造元

エビオス株式会社

TEL: 082-924-6871

販売代理店

バードマスター株式会社

神奈川県横浜市南区宿町 4-75

TEL: 045-741-3491